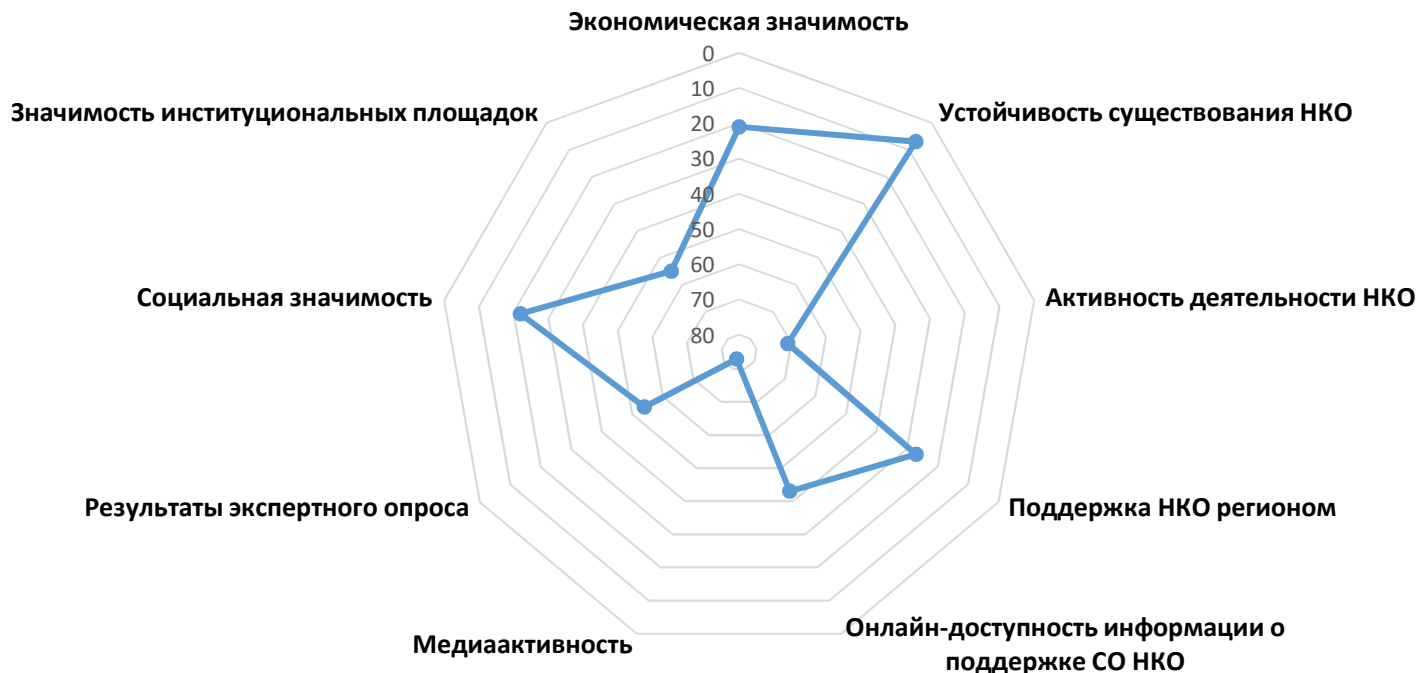


# Справка о позициях региона в рейтинге по уровню развития сектора НКО

## Камчатский край

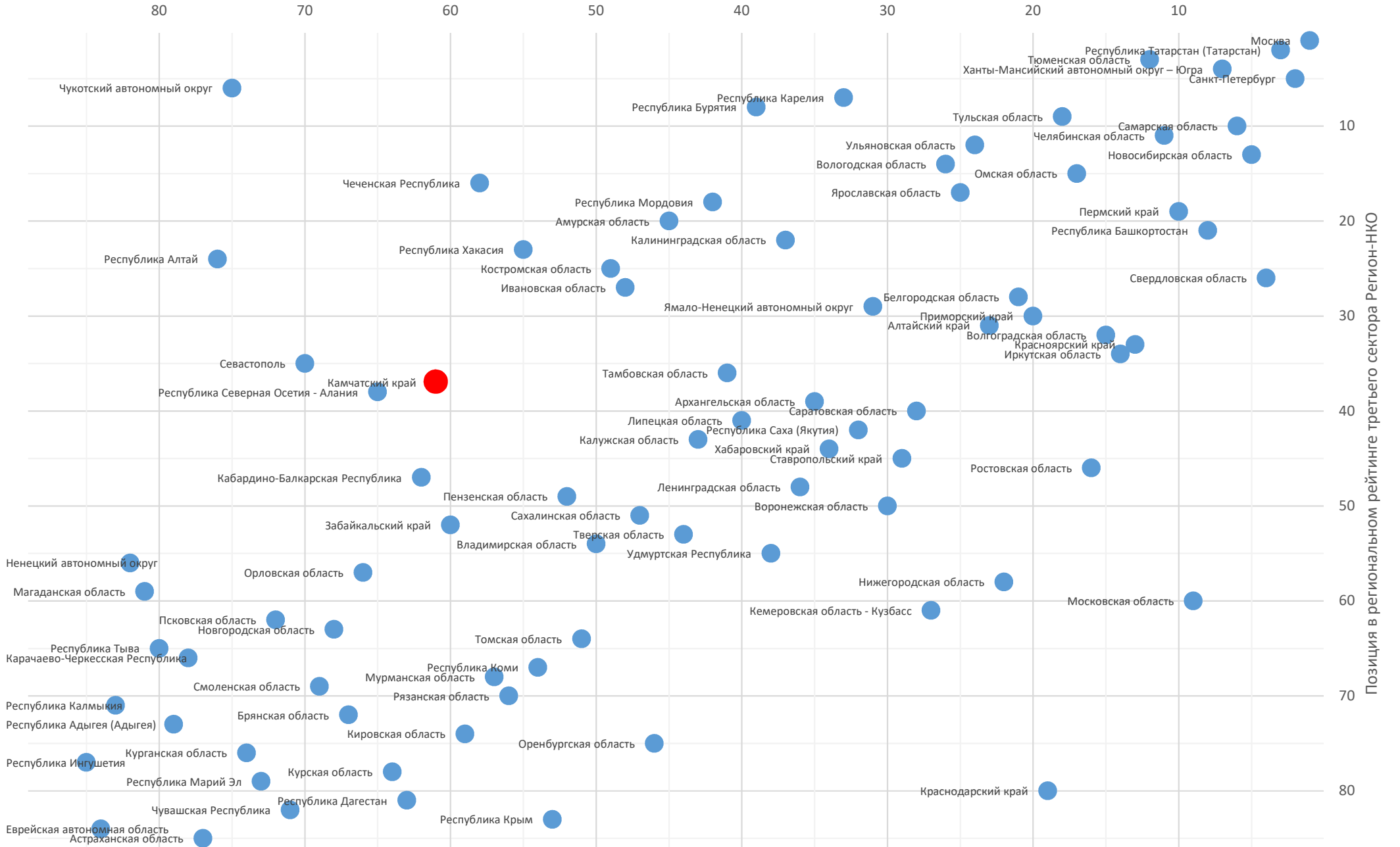
Позиция в итоговом рейтинге	37	условная оценка (балл)*
<b>Позиции региона по рейтинговым факторам</b>	<b>позиция среди всех участников рейтинга</b>	
Экономическая значимость	21	8 ●●●●●●●●
Устойчивость существования НКО	7	10 ●●●●●●●●●●
Активность деятельности НКО	71	2 ●●
Поддержка НКО регионом	27	7 ●●●●●●●
Онлайн-доступность информации о поддержке СО НКО	43	5 ●●●●●
Медиаактивность	83	1 ●
Результаты экспертного опроса	54	4 ●●●●
Социальная значимость	22	8 ●●●●●●●●
Значимость институциональных площадок	55	4 ●●●●

### Диаграмма рейтинговых факторов

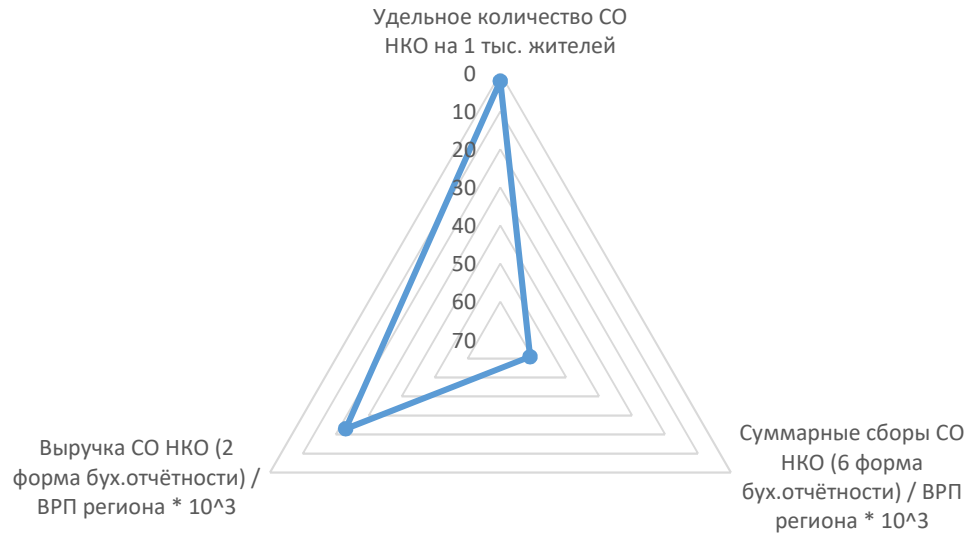


\* Здесь и далее условная оценка приведена по 10-балльной шкале, где кол-во баллов отражает номер дециля выборки, к которой относится значение. Например, если регион по выбранному значению занимает с 1-го по 8-е место – это соответствует 1-му децилю и регион получает 10 баллов, с 9-го по 17-е место – 2-му децилю (9 баллов), и т.д. Места с 78-го по 85-е соответствуют 10-му децилю (1 балл). Оценки 8-10 баллов соответствуют "зелёной" зоне (выдающиеся результаты), 4-7 баллов - "желтая зона" (средние), 1-3 балла - "красной" зоне (посредственные). Условная оценка для показателей со значительной долей нулевых значений не приводится.

# Масштаб третьего сектора экономики



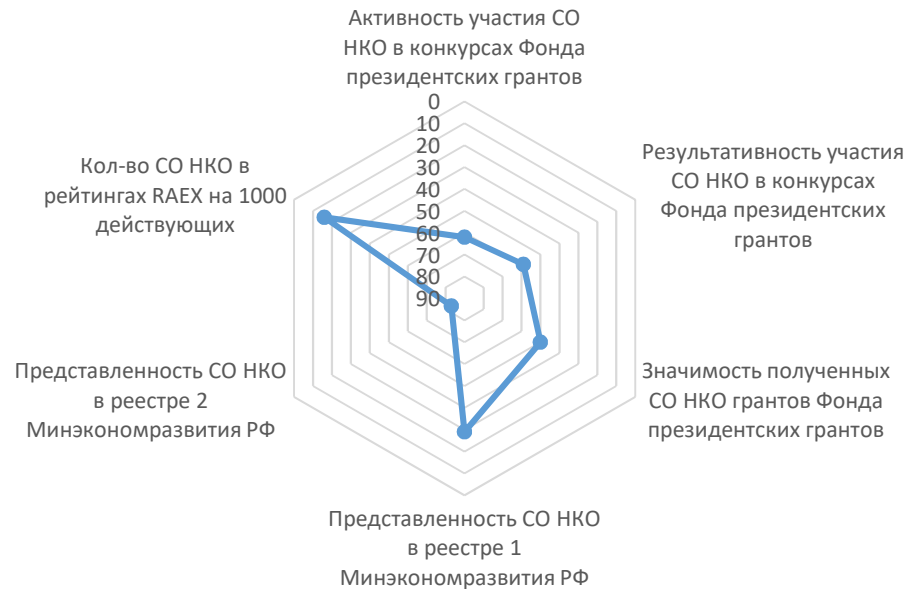
## Экономическая значимость



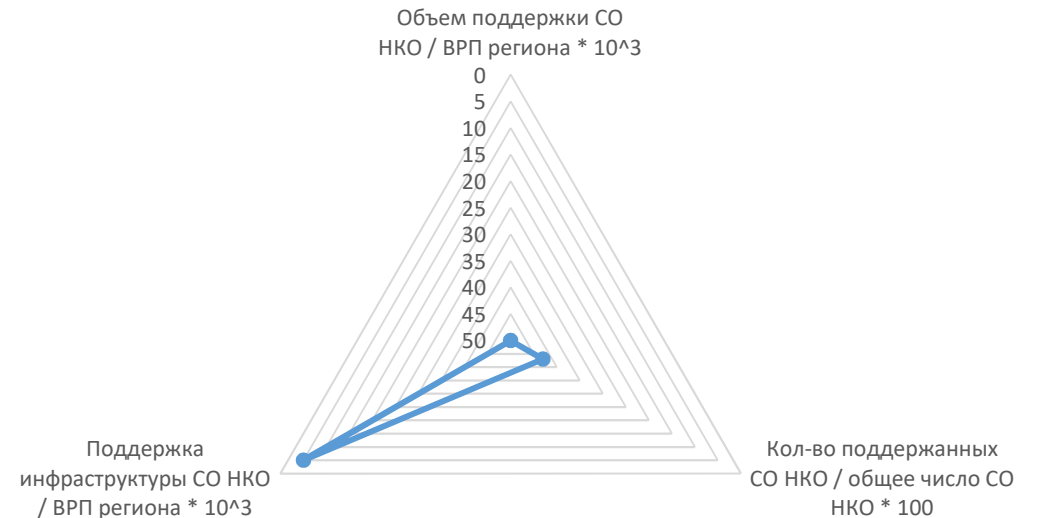
## Устойчивость существования НКО




## Активность деятельности НКО



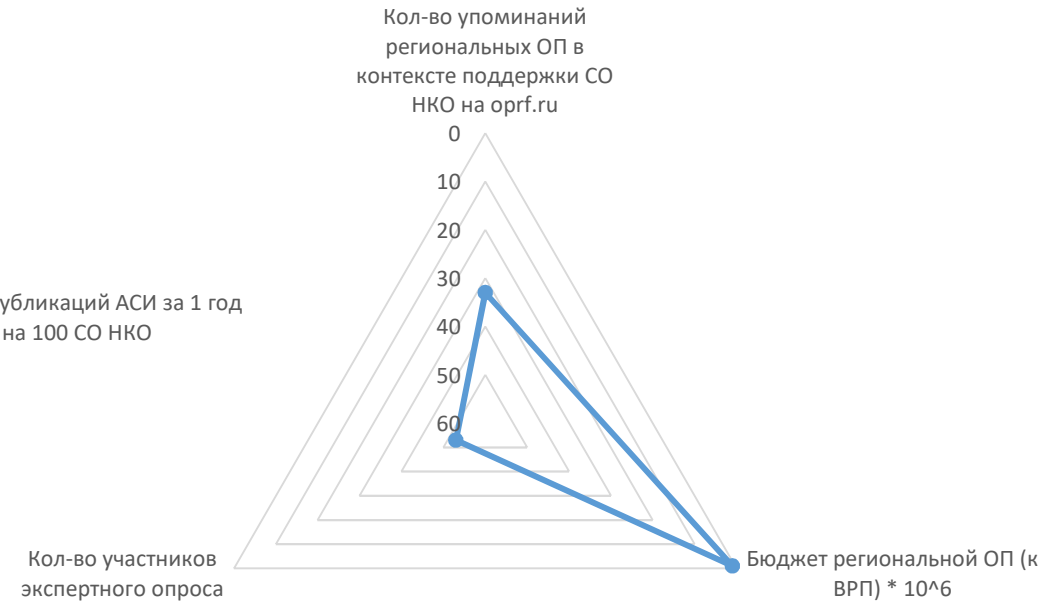
## Поддержка НКО регионом



## Медиаактивность

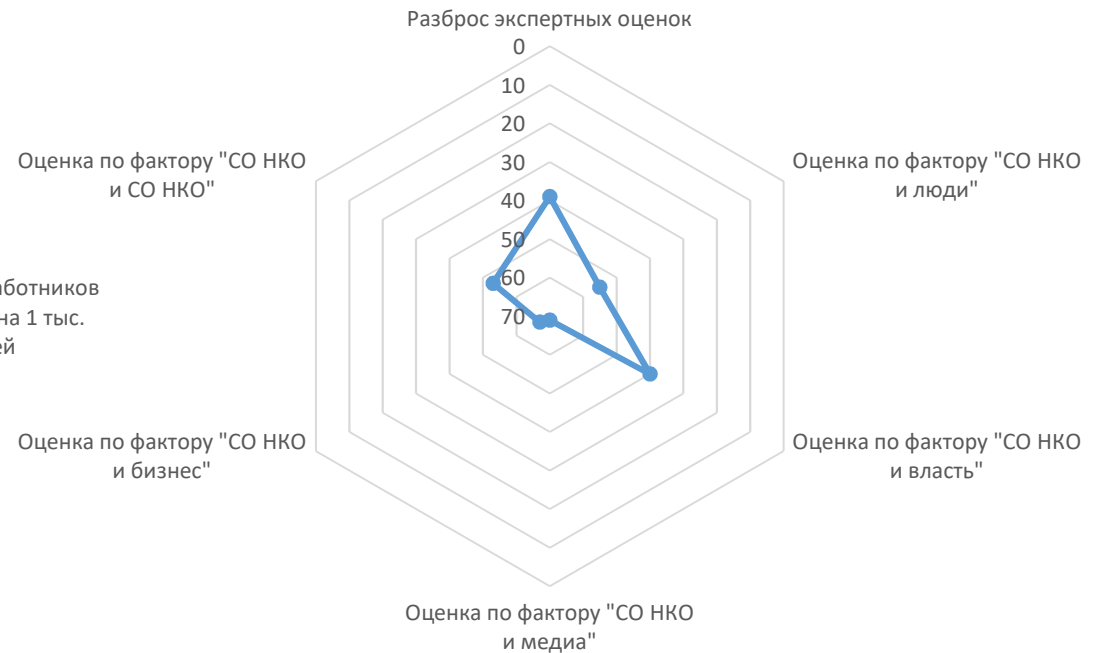
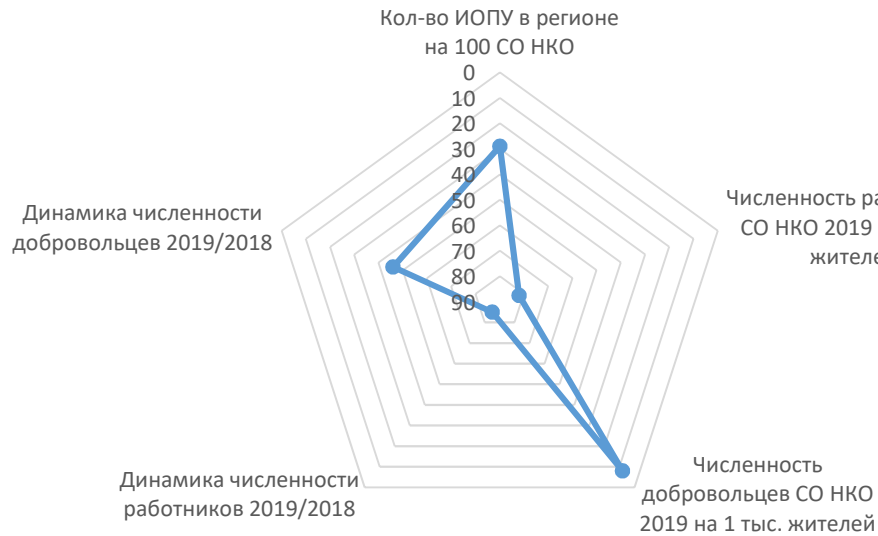


## Значимость институциональных площадок



## Результаты экспертного опроса

### Социальная значимость



## Расчёт позиций региона по рейтинговым показателям

Экономическая значимость		значение	позиция	условная оценка (балл)
1	<b>Удельное количество СО НКО на 1 тыс. жителей</b>	<b>2,76</b>	<b>2</b>	10
	<i>Количество зарегистрированных НКО в регионе</i>	870	50	5
	<i>Население региона, чел.</i>	314 723	79	1
2	<b>Суммарные сборы СО НКО (6 форма бух.отчётности) / ВРП региона * 10^3</b>	<b>2,02</b>	<b>61</b>	3
	<i>Суммарные сборы НКО региона, тыс.руб.</i>	477 228	68	3
	<i>ВРП региона, млн руб.</i>	236 484	63	3
3	<b>Выручка СО НКО (2 форма бух.отчётности) / ВРП региона * 10^3</b>	<b>8,61</b>	<b>23</b>	8
	<i>Суммарная выручка НКО региона, тыс.руб.</i>	2 037 233	60	4
	<i>ВРП региона, млн руб.</i>	236 484	63	3
Устойчивость существования НКО		значение	позиция	условная оценка (балл)
4	<b>Жизнеспособность СО НКО (за 5 лет)</b>	<b>0,88</b>	<b>53</b>	4
5	<b>Доля действующих СО НКО (сдающих ненулевую бух.отчётность)</b>	<b>0,32</b>	<b>75</b>	2
	<i>Количество зарегистрированных НКО в регионе</i>	870	50	5
	<i>Количество НКО, сдающих ненулевую бухгалтерскую отчётность</i>	279	66	3
6	<b>Кол-во новых СО НКО, созданных за 3 года на 1 тыс жителей</b>	<b>2,35</b>	<b>3</b>	10
	<i>Количество НКО, зарегистрированных в регионе за последние 36 мес.</i>	740	60	4
	<i>Население региона, чел.</i>	314 723	79	1
7	<b>Доля судебной нагрузки СО НКО в общих активах НКО региона * 100</b>	<b>0,11</b>	<b>14</b>	9
	<i>Общая сумма незавершенных исков с участием НКО в качестве ответчика</i>	0	81	1
	<i>Общая сумма исполнительных производств в отношении НКО</i>	3 849 952	65	3
	<i>Общая сумма активов НКО региона, тыс.руб.</i>	3 598 762	58	4
8	<b>Средний возраст СО НКО в регионе (мес.)</b>	<b>154,91</b>	<b>29</b>	7
9	<b>Доля СО НКО, имеющих в собственности нежилое помещение</b>	<b>0,04</b>	<b>48</b>	5
	<i>Количество СО НКО, имеющих в собственности нежилое помещение</i>	31	67	3
	<i>Количество СО НКО в регионе (согласно отчётам 1-СОНКО)</i>	751	66	3

<b>Активность деятельности НКО</b>		<b>значение</b>	<b>позиция</b>	<b>условная оценка (балл)</b>
10	<b>Активность участия СО НКО в конкурсах Фонда президентских грантов</b>	<b>0,31</b>	<b>62</b>	<b>3</b> ●●●
	<i>Количество НКО, подавших хотя бы одну заявку на грант с 2017г.</i>	87	74	2 ○○
	<i>Количество НКО, сдающих ненулевую бухгалтерскую отчётность</i>	279	66	3 ○○○
11	<b>Результативность участия СО НКО в конкурсах Фонда президентских грантов</b>	<b>0,34</b>	<b>59</b>	<b>4</b> ●●●●
	<i>Количество НКО, получивших хотя бы один грант с 2017г.</i>	30	72	2 ○○
	<i>Количество НКО, подавших хотя бы одну заявку на грант с 2017г.</i>	87	74	2 ○○
12	<b>Значимость полученных СО НКО грантов Фонда президентских грантов</b>	<b>0,37</b>	<b>50</b>	<b>5</b> ●●●●●
	<i>Общая сумма грантов, полученных НКО с 2017г., тыс.руб.</i>	86 615	67	3 ○○○
	<i>ВРП региона, млн руб.</i>	236 484	63	3 ○○○
13	<b>Представленность СО НКО в реестре 1 Минэкономразвития РФ</b>	<b>0,50</b>	<b>29</b>	<b>7</b> ●●●●●●●
	<i>Количество НКО, представленных в реестре № 1 Минэкономразвития РФ</i>	139	59	4 ○○○○
	<i>Количество НКО, сдающих ненулевую бухгалтерскую отчётность</i>	279	66	3 ○○○
14	<b>Представленность СО НКО в реестре 2 Минэкономразвития РФ</b>	<b>0,05</b>	<b>83</b>	<b>1</b> ●
	<i>Количество НКО, представленных в реестре № 1 Минэкономразвития РФ</i>	13	80	1 ○
	<i>Количество НКО, сдающих ненулевую бухгалтерскую отчётность</i>	279	66	3 ○○○
15	<b>Кол-во СО НКО в рейтингах RAEX на 1000 действующих</b>	<b>3,58</b>	<b>16</b>	
	<i>Количество НКО, представленных в рейтингах НКО RAEX</i>	1	28	
	<i>Количество НКО, сдающих ненулевую бухгалтерскую отчётность</i>	279	66	3 ○○○
<b>Поддержка НКО регионом</b>		<b>значение</b>	<b>позиция</b>	<b>условная оценка (балл)</b>
16	<b>Объем поддержки СО НКО / ВРП региона * 10<sup>^3</sup></b>	<b>0,18</b>	<b>50</b>	<b>5</b> ●●●●●
	<i>Общий объем поддержки СО НКО, предоставленной регионом, тыс.руб.</i>	42 969	57	4 ○○○○
	<i>ВРП региона, млн руб.</i>	236 484	63	3 ○○○
17	<b>Кол-во поддержанных СО НКО / общее число СО НКО * 100</b>	<b>5,46</b>	<b>43</b>	<b>5</b> ●●●●●
	<i>Общее кол-во СО НКО, которым предоставлена региональная поддержка</i>	41	57	4 ○○○○
	<i>Количество СО НКО в регионе (согласно отчётам 1-СОНКО)</i>	751	66	3 ○○○
18	<b>Поддержка инфраструктуры СО НКО / ВРП региона * 10<sup>^3</sup></b>	<b>0,18</b>	<b>5</b>	
	<i>Общий объем поддержки на инфраструктуру СО НКО, тыс.руб.</i>	42 969	12	
	<i>ВРП региона, млн руб.</i>	236 484	63	3 ○○○

<b>Онлайн-доступность информации о поддержке СО НКО</b>		значение	позиция	условная оценка (балл)
19	Онлайн-доступность информации о поддержке СО НКО	34	43	5
<b>Медиаактивность</b>				
		значение	позиция	условная оценка (балл)
20	<b>Кол-во публикаций АСИ за 3 года на 100 СО НКО</b>	2,13	77	2
	<i>Количество публикаций АСИ о СО НКО региона за 3 года</i>	16	74	2
	<i>Количество СО НКО в регионе (согласно отчётам 1-СОНКО)</i>	751	66	3
21	<b>Кол-во публикаций АСИ за 1 год на 100 СО НКО</b>	0,40	78	1
	<i>Количество публикаций АСИ о СО НКО региона за 1 год</i>	3	74	2
	<i>Количество СО НКО в регионе (согласно отчётам 1-СОНКО)</i>	751	66	3
22	<b>Кол-во публикаций АСИ за период пандемии на 100 СО НКО</b>	0,00	75	2
	<i>Количество публикаций АСИ о СО НКО региона за период пандемии</i>	0	75	2
	<i>Количество СО НКО в регионе (согласно отчётам 1-СОНКО)</i>	751	66	3
23	<b>Кол-во публикаций в СМИ по данным ЦИРКОН на 100 СО НКО</b>	0,27	78	1
	<i>Кол-во публикаций о СО НКО за период пандемии по данным Циркон</i>	2	76	2
	<i>Количество СО НКО в регионе (согласно отчётам 1-СОНКО)</i>	751	66	3
<b>Результаты экспертного опроса</b>		значение	позиция	условная оценка (балл)
24	Разброс экспертных оценок	0,27	39	6
25	Оценка по фактору "СО НКО и люди"	160,92	55	4
26	Оценка по фактору "СО НКО и власть"	161,64	40	6
27	Оценка по фактору "СО НКО и медиа"	140,18	69	2
28	Оценка по фактору "СО НКО и бизнес"	119,77	67	3
29	Оценка по фактору "СО НКО и СО НКО"	48,74	53	4
<b>Социальная значимость</b>		значение	позиция	условная оценка (балл)
30	<b>Кол-во ИОПУ в регионе на 100 СО НКО</b>	0,53	29	7
	<i>Кол-во исполнителей общественно-полезных услуг</i>	4	46	5
	<i>Количество СО НКО в регионе (согласно отчётам 1-СОНКО)</i>	751	66	3
31	<b>Численность работников СО НКО 2019 на 1 тыс. жителей</b>	1,43	82	1
	<i>Число работников СО НКО за 2019г. (по данным отчётов 1-СОНКО)</i>	450	78	1
	<i>Население региона, чел.</i>	314 723	79	1
32	Численность добровольцев СО НКО 2019 на 1 тыс. жителей	38,78	8	10

Число волонтеров СО НКО за 2019г. (по данным отчетов 1-СОНКО)	12 205	57	4	
Население региона, чел.	314 723	79	1	

33	<b>Динамика численности работников 2019/2018</b>	<b>-0,24</b>	<b>85</b>	<b>1</b>	
	Число работников СО НКО за 2019г. (по данным отчетов 1-СОНКО)	450	78	1	
	Число работников СО НКО за 2018г. (по данным отчетов 1-СОНКО)	593	77	2	
34	<b>Динамика численности добровольцев 2019/2018</b>	<b>0,01</b>	<b>46</b>	<b>5</b>	
	Число добровольцев СО НКО за 2019г. (по данным отчетов 1-СОНКО)	12 205	57	4	
	Число добровольцев СО НКО за 2018г. (по данным отчетов 1-СОНКО)	12 053	52	4	

### Значимость институциональных площадок

	значение	позиция	условная оценка (балл)		
35	Участие ОП в мониторинге (да/нет)	да			
36	Обеспеченность ОП помещением для заседаний (да/нет)	нет			
37	Кол-во упоминаний региональных ОП в контексте поддержки СО НКО на orpf.ru	0	33		
38	Бюджет региональной ОП (к ВРП) * 10 <sup>6</sup>	176,30	1	10	
	Объем бюджета региональной Общественной палаты, тыс.руб.	41 692	2	10	
	ВРП региона, млн руб.	236 484	63	3	
39	Кол-во участников экспертного опроса	14	53	4	